

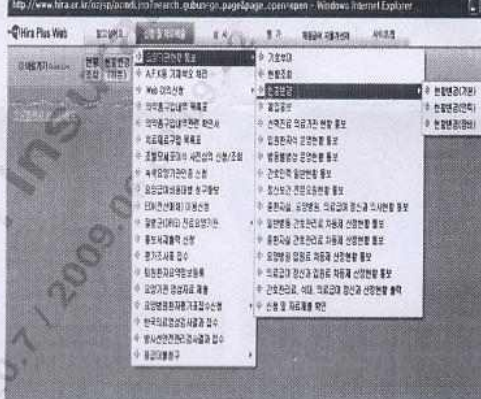


### 3 통보 절차 관련 화면

#### □ 로그인 및 메뉴 선택

단계	관련 화면	설명
①		홈페이지( <a href="http://www.hira.or.kr">www.hira.or.kr</a> )에 접속 후 로그인 후 “요양기관 서비스로 이동” 클릭
②		우측에 “Hira Plus Web” 클릭
③		“신청 및 자료제출”클릭 > “요양기관현황통보”클릭 후 필요 메뉴 클릭